

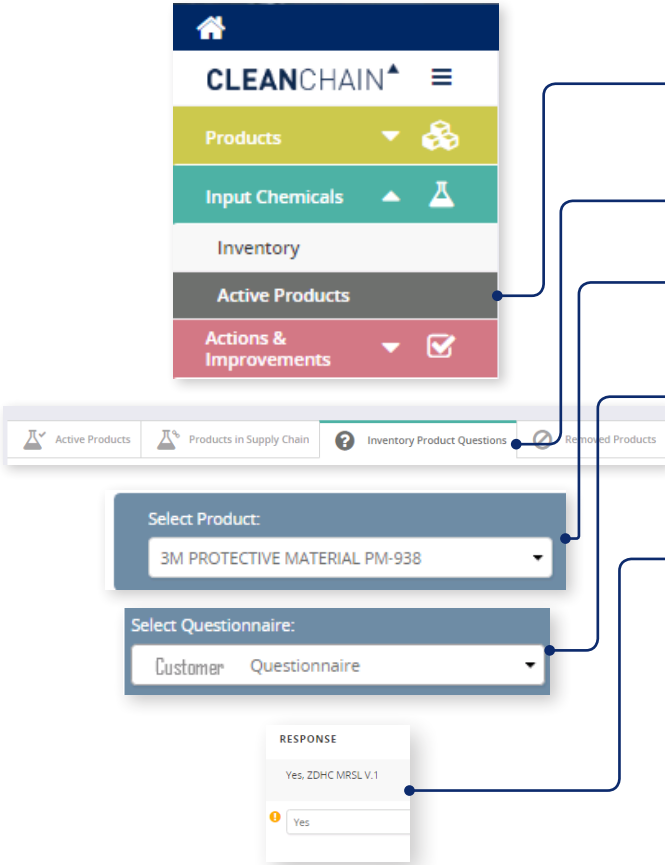
## ENVANTER ÜRÜNÜ SORULARININ CEVAPLANMASI

Kimyasal ürün düzeyinde toplanan standart verilere ek olarak, envanterinizde bulunan ürünlerle ilgili ek bilgi sunmanız istenebilir. CleanChain'in




Envanter Ürünü Soruları (IPQ) ile, istenen ek bilgileri kimyasal ürün düzeyinde sorunsuz bir şekilde sunabilirsiniz. Sorulara dair cevapların sadece bir kez girilmesi yeterlidir; ihtiyaç duyuldukları sürece sistemde kalırlar ve ihtiyaç duyulan herhangi bir anda güncellenebilirler. Aylık envanterinizi içe aktardıktan sonra,

Envanter Ürünü Sorularınızı yanıtlamanız gerekir.

**ÖNEMLİ:** Bu soruları sadece bir kez ve her yeni ürün içe aktarıldığında yanıtlamanız gereklidir. Yanıtlar kaydedilir ve sadece bilgiler değiştiyse güncelleme yapmanız gerekir.



### ENVANTER ÜRÜNÜ SORULARININ CEVAPLANMASI

1. Sol gezinme menüsünü kullanarak **Input Chemicals** (Kimyasal Gir) kısmına gidin ve Active Products (Etkin Ürünler) seçeneğine tıklayın.
2. Inventory Product Questions (Envanter Ürünü Soruları) Sekmesine tıklayın.
3. **Select Product** (Ürün Seç) – CleanChain'de içe aktarılan Tüm Ürünler bu açılır menüde görünecektir. Başlamak için bir ürün seçin.
4. **Select Questionnaire** (Anket Seç) – Bunlar, müşterilerin her ürün için tamamlamanızı istediği belirli soru gruplarıdır. Devam etmek için bir anket seçin.
5. Arama yapmak için **Büyüteç**  seçeneğine tıklayın.
6. Sorulmuş belirli soru grubunu göreceksiniz. Herhangi bir soru yanıtlanmadysa, sorunun  yanında sarı bir ünlem işareti görünecektir. Önceden gönderilmiş cevaplar varsa, bunlar gösterilecektir.
7. **Save** (Kaydet)  seçeneğine tıklayın. Yanıtlarınızı kaydetmek için.
8. Envanterinizdeki tüm ürünler için 3. ile 6. adımları tekrarlayın.

**İpucu:** Ürünler arasında hızlıca dolaşmak ve soruları cevaplamak için sol ve sağ okları kullanın.